



JEŽEK  
ZÁPADNÍ

HALLOWEENSKÉ  
JEDNOHUBKY

MEZINÁRODNÍ  
DEN  
STUDENTSTVA

HALLOWEENSKÁ  
ZÁBAVA

KNIŽNÍ  
RECENZE:  
KRUTÝ  
PRINC

---

# OBSAH

ÚVODNÍČEK .....	3
ZE ŽIVOTA ŠKOLY .....	4
KNIŽNÍ A FILMOVÉ RECENZE.....	13
PŘÍRODA .....	14
DĚJEPISNÝ KOUTEK .....	17
POČÍTAČOVÉ HRY .....	21
MOBILNÍ APLIKACE .....	23
ANGLIČTINA .....	25
NĚMČINA .....	27
VYCHYTÁVKY NA DOMA .....	29
ŠKOLNÍ PARLAMENT .....	32
ZÁBAVA .....	33
ČASOPIS NOVO NOVINY PRO VÁS PŘIPRAVILI .....	36

---

# ÚVODNÍČEK

Milí čtenáři!

I v letošním školním roce Vám přinášíme školní časopis NovoNoviny. A protože organizace redakčního týmu byla poměrně složitá, první vydání Vám přinášíme až s prvními listopadovými dny. Snad Vás ale potěší, že se můžete těšit rovnou na dvojčíslo ☺.

Těšit se můžete na pestrý souhrn toho, co se u nás ve škole událo během prvních školních měsíců. Přinášíme také čtení o třech státních svátcích, které každý rok najdeme v kalendáři: 28. září - Den české státnosti, 28. říjen - Den vzniku Československa a 17. listopad - Den boje za svobodu a demokracii.

Časopis je také plný ladění na halloweenskou notu, a tak doufáme, že Vás bude jeho listování bavit alespoň tak moc, jako nás bavilo jeho tvoření.

Uvařte si čaj, pohodlně se usad'te a přejeme příjemné čtení ☺.

Vaši redaktoři

## ZE ŽIVOTA ŠKOLY

### Sportovní den ve školní družině

Ve středu 25. září 2024 jsme si zasportovali a zasoutěžili v našem sportovním areálu školy. Vyhráli všichni, kteří se zúčastnili 😊.



**Hana Bajerová, vedoucí ŠD**

### Agility s Aideen ve školní družině

Ve čtvrtek 10. října za námi do školní družiny přišla paní učitelka z II. stupně Jitka Beranová, která se se svojí border kolíí Aideen věnuje agility.

Agility je mladý kynologický sport inspirovaný koňským parkurem, který mimo skoků přes překážky obsahuje také tunely, kladinu, áčko nebo slalom.

A Aideen nám ukázala, jak moc skoky, obíhání překážek a osmičky ovládá. Průběh tunelem byl třešničkou na dortu.

Děti byly nadšené a za každý dobře provedený povel Aideen nadšeně tleskaly. Na závěr vytvořily frontu a házely jí balonek, který jim radostně aportovala zpět.

Užili jsme si pěkné odpoledne a moc za něj děkujeme Aideen a Jitce Beranové 😊!



**Hana Bajerová, vedoucí ŠD**

## Exkurze Kovofoo, Modrá, Živá voda, Velehrad



Dne 8. 10. se žáci sedmých tříd zúčastnili dějepisno-přírodovědné exkurze.

Společně jsme navštívili Kovofoo se zvířaty z kovového odpadu, poté jsme se přesunuli na prohlídku baziliky ve Velehradu. Pokračovali jsme návštěvou rybníka s podvodním tunelem Živá voda, prošli jsme se po ochoze nad výběhem s pratury. Exkurzi jsme zakončili v archeoparku Modrá.



## Uspávání broučků ve školní družině



Dne 31. 10. 2024 jsme v naší školní družině neslavili Halloween, ale uspávali broučky. O tom, co se děje s broučkem na podzim a v zimě, jsme si povídali v průběhu týdne a také si je vyrobili. Broučci byli z kamínků, moduritu, skořápek či rolek od toaletního papíru. Jeden hezčí než druhý ☺. Broučkům jsme zaspívali a potom je uložili ke spánku do našeho lesíku

u hřiště. Někteří spí v košíčku, jiní v krabičce, proutí či jen tak pod stromem přikrytí listím. Tak dobrou noc a těšíme se na jaře ☺.



**Hana Bajerová, vedoucí ŠD**

## Výuka v přírodě s 1. A

Venku jsme si to moc užili, i když byla zima. Poznávali jsme stromy podle listů, podle naučných tabulí děti poznávaly ptáčky a květiny rostoucí v této oblasti.

**Mgr. Kateřina Čičmancová**



## Pasování na čtenáře v 1. B



**Mgr. Libuše Kouřilová**

## Pasování na čtenáře v 1. C



**Mgr. Zuzana Konečná**

## Podzimní tvoření ve 2. C



**Mgr. et Mgr. Lucie Bajzиковá**

## Adaptační pobyt v Brumově se 3. A



**Bc. Dagmar Viačková**

## Na dopravním hřišti se 3. A



**Bc. Dagmar Viačková**

## Tvoření ve 3. B



**Mgr. Eva Kulichová**

## Na dopravním hřišti s 3. C



**Mgr. Simona Krčková**

## Adaptační program 4. A



Začátkem října jsme se účastnili adaptačního programu. Děti se navzájem poznávaly, učily se vzájemnému naslouchání, komunikaci a také spolupráci.... vše hravou formou 😊.

Večer se objednala pizza a následovalo přespání ve škole.

**Mgr. Sabina Kocourková**




## Adaptační program se 4. B

Konec měsíce září se nesl v duchu adaptačního programu. Děti se navzájem poznávaly, učily se vzájemnému naslouchání, komunikaci a také spolupráci...to vše hravou formou! ☺

„Třešničkou na dortu“ byla večere (pizza) a také přespání ve škole.



**Mgr. Ingrid Stejskalová**



## Dopravní hřiště se 4. B

Ve středu 18. 9. se děti zúčastnily kurzu na dopravním hřišti, kde si zopakovaly základy bezpečného chování na silnici, dopravní značky a také si užily jízdu na kolech a koloběžkách.

**Mgr. Ingrid Stejskalová**

## Dopravní hřiště s 5. A

23. 9. jsme navštívili dopravní hřiště Horácké náměstí. Zopakovali jsme si naše vědomosti ohledně dopravního značení a bezpečného pohybu po vozovce. Následně jsme si potrénovali naše dovednosti přímo na vozovce.



**Mgr. Veronika Turčíková**

## Výrobky 5. A



**Mgr. Veronika Turčíková**

## Sázení rajčat v 6. A



V rámci projektu Ovoce do škol jsme dostali semínka rajčat. Byla to rajčata červená, žlutá a na tisíc semínek je jedno rajče černé. Seli jsme, pikýrovali a sázeli. Velkým překvapením pro všechny bylo, že ze všech sazenic právě jedna na školní zahradě vydala černá rajčátka. Pokud nebude mrznout, dozrají i poslední dva kusy (viz foto).

**Bc. Anna Zbořilová**

## Vaření v 7. A



**Mgr. Kateřina Hibšová**

## V Medláncích se 7. B



**Mgr. Lukáš Cík**

## Adapt'ák s 8. C



**Mgr. Slavomíra Svobodová**

## Ukázky prací 9. A



**Mgr. Michaela Maštalířová**

## Středoevropská křižovatka: Morava ve 20. století (program s 9. A)

Dne 31. 10. navštívili žáci 9. A Moravské zemské muzeum na Zelném trhu v Brně a zúčastnili se interaktivního vzdělávacího programu. Ten se skládal ze dvou vzdělávacích bloků: První se věnoval období od roku 1905 a ukončen byl rokem 1938, Mnichovskou dohodou. Druhý blok se zaměřoval na období druhé světové války a končil okupací vojsky Varšavské smlouvy roku 1968.

Program byl intenzivní, ale velmi dobře zpracovaný lektorkami, kterým patří velký dík.



**Mgr. Pavlína Šachrová**

## Uvádění prvňáčků do školy – 9. B



**Mgr. Renata Kloubová**

## Adapt'ák 9. B



**Mgr. Renata Kloubová**

## Práce v hodině Vko – osobnost





**Mgr. Renata Kloubová**

## KNIŽNÍ A FILMOVÉ RECENZE

### Stránky světa

Autor: Kai Meyer  
Žánr: Fantasy  
Nakladatelství: Cooboo  
Roky vydání: 2016, 2017, 2018  
Počet stran: 392, 424, 360



Stránky světa je třídílná série s příběhem odehrávajícím se ve světě knih. Hlavní hrdinka Furia Salamandra Faerfaxová je odvážná, nebojácná a ochotná asi 16letá dívka, která bojuje za mír a rovnoprávnost všech obyvatel ve světě knih. Furia neustále prožívá nějaká dobrodružství, cestuje na různá zajímavá místa, poznává spoustu skvělých lidí, ale také o ně i přichází.

V prvním díle Furia přijde skoro o vše, co má, protože tajemná zloduzka Okouzlující rezidenci zničí a Furiina otce a její blízké zavraždí. Jediný, kdo přežije, je mladší bratr Pip, kterého Okouzlující unese. Furia udělá všechno proto, aby ho zachránila. Na své cestě však objeví svoji dušeknihu, a proto se také snaží stát bibliomantkou.

Ve druhém díle Furia a její přátelé čelí třem mocným tyranským rodům, které vládou světu. Tři rody se scházejí v tajné místnosti a tu chce Furia s přáteli zničit. Zánikem tří rodů a zničením tajné místnosti se odkryje další a mnohem větší nebezpečí – myšlenky, které Furií pohltnou a odloučí od přátel.

Ve třetím díle se Furia musí dostat z hrozného, zmařeného a strastiplného místa, protože „myšlenky“ pohlctou svět a ona je jediná, kdo může zachránit svět knih a ostatní bibliomanty, ale obává se, že za to bude muset nejspíš zaplatit hodně vysokou cenu.

Zachrání Furia svět?


Obrázky:

<https://www.databazeknih.cz/obalka-knihy/stranky-sveta-stranky-sveta-260998>  
<https://www.databazeknih.cz/obalka-knihy/stranky-sveta-nocni-zeme-346896>  
<https://www.databazeknih.cz/obalka-knihy/stranky-sveta-kniha-krve-390706>

**Natálie Vykydalová,  
9. A**

### Krutý princ

Autor: Holly Blacková  
Počet stran: 417  
Žánr: Fantasy  
Rok vydání: 2018  
Věkové doporučení: od 13 let  
1. knih z třídílné série



Jude bylo sedm, když jí otec její sestry zavraždil rodiče a odvedl na proradný dvůr víl. O deset let později na rozdíl od své sestry netouží po ničem jiném než mezi víly patřit. A to i přesto, že je člověk. Velká většina víl lidmi pohrdá, nejvíce princ Cardan, nejmladší a nejpodlejší syn krále. Jude by nemusela být pořád v potížích, ale protože se vždy brání a neudrží jazyk za zuby, ocitne se párkrát na okraji smrti.

Nakonec se kvůli svému snu získat místo u dvora a mít nějakou moc zaplete do intrik, které jí mohou stát život.

Obrázek: [https://www.databazeknih.cz/img/books/38\\_/389022/bmid\\_kruty-princ-gMM-389022.jpg](https://www.databazeknih.cz/img/books/38_/389022/bmid_kruty-princ-gMM-389022.jpg)

**Monika Křížová, 9. A**

## PŘÍRODA

### Ježek západní



Ježek západní (neboli ježek obecný) a ježek východní jsou jediní zástupci čeledi ježkovitých v České Republice. Vyskytují se v podstatě na celém území České republiky. Obývají území od nížin až po výšku 800 m n. m. Výjimečně jej můžeme spatřit až 1100 m vysoko. Žijí na okrajích lesů, na pasekách, v křovinatém terénu, v parcích a zahradách nebo ve městech.

Ježek západní je hmyzožravec, který může vážit až 1 300g a být 31 cm veliký.

Je o něco větší než ježek východní.

Srst, která pokrývá nohy, břicho, hrdlo, krk a část hlavy, je řídká a hrubá a na bocích hnědá a na břiše světlá. Hřbet a boky kryje 7000 až 8000 bodlin, které jsou 2 až 3 cm dlouhé a jsou učesané na jednu stranu – dozadu.

Je aktivní v noci, kdy bývá slyšet jeho funění a dupání, během noci urazí 700 až 1500 metrů, ve dne odpočívá v hnízdě vystlaném trávou a listím.

#### Ježek a zima

Ježek přes zimu spí (hibernuje). Aby zimu zdárně přežil, musí si vytvořit dostatečné množství tukových zásob. Může se ale stát, že najdeme později na podzim nebo i v zimě venku vysíleného ježka. V takovém případě je dobré se ujmout, jinak by zahynul. Pro bližší informace, kdy ježka vzít domů, jak o něj správně pečovat, kdy ho vypustit a pro další podrobné informace se podívejte na web **Pomoc ježkům**: <https://www.pomocjezkum.cz/>

#### Ježek – mýty a fakta

##### 1. Ježek je plný blech a nakazí vašeho psa/kočku

Ježek může mít blechy, ty jsou ale druhově specifické. Ježčí blecha (*archaeopsylla erinacei*) se na vašem psovi ani kočce nezabydlí. Zdravý ježek navíc nebývá “zablešený”. To, že se ježek škrábe, vůbec nemusí znamenat, že má nějaké parazity. Škrábání je součástí přirozené péče o srst a bodliny.

Větší množství blech je známkou oslabení nebo jiných zdravotních problémů ježka. Takový ježek potřebuje odbornou pomoc v záchrané stanici, NE postříkat sprejem proti blechám na psy nebo kočky.

##### 2. Ježek nosí na bodlinách ovoce

Na obrázku to sice vypadá hezky, ale ne, nenosí. Ani ho obvykle nejí. Bodliny nemá na přenášení zásob do spíže.

### 3. Ježek má rád mléko

Těžko říct, jestli mu chutná nebo ne, ale je pro něj škodlivé. Neumí ho strávit a způsobuje mu zažívací problémy. Nedávejte mu ho.

### 4. Ježek musí mít alespoň 600g, aby přežil zimu

Tohle je i není pravda, respektive je potřeba vzít v potaz i další faktory. Existují různé “kalendáře” udávající optimální a rizikovou váhu ježka v podzimních měsících. Je pravda, že ježek musí mít alespoň určitou váhu, aby přečkal zimní spánek. Hranice 600g však platí spíše pro odrostlá mláďata. Optimální váha zdravého dospělého ježka před zimním spánkem je vyšší. Může se tedy stát, že koncem podzimu narazíte na ježka, který sice váží 600g, ale přesto potřebuje pomoc. Bezpečná váha v daném měsíci navíc závisí kromě stáří a celkového zdravotního stavu ježka také na aktuálních klimatických podmínkách a dostupnosti potravy, proto je jednodušší řídit se bez ohledu na váhu pravidlem, že pomoc potřebuje ten ježek, který je venku ve dne.

### 5. Ježek celou zimu prospí

Jak který, většina se v průběhu zimy i několikrát krátce vzbudí kvůli potravě nebo drobným úpravám svého zimoviště. Pokud je zima mírná a ježek má dost potravy, nemusí hibernovat vůbec. Ježčí návštěva na zahradě v průběhu zimy tedy nemusí být sama o sobě důvodem pro odchyt a přesun do záchranné stanice. Pokud venku není už několik dní mráz a vrstva sněhu, ježek je venku za tmy a zároveň není opravdu velmi malý/viditelně nemocný nebo zraněný, můžete mu pomoc pravidelným přísunem potravy.

### 6. Ježek je jen jeden a všichni vypadají stejně

Existuje 17 různých druhů ježků, které se mezi sebou liší i vzhledem. U nás nejčastěji potkáte ježka východního nebo západního. Jako domácí mazlíček se u nás chová i ježek bělobřichý/africký pygmy ježek. Ten je celkově menší a má taky mnohem drobnější tlapky – velikostí jsou blíž křečkovi než divokému ježkovi. Ve volné přírodě byste ho potkat neměli, v našich podmínkách není schopen přežít.

### 7. Ježek se při nebezpečí naježí a stočí do klubička, proto mu pes nemůže ublížit

Ježek se při nebezpečí sice naježí a stočí do klubička (k tomu navíc ještě nadskakuje a fučí), ale některé psy to bohužel nezastaví :-/. V záchranných stanicích nejsou ježci pokousaní od psů ničím neobvyklým. Mějte prosím své psy při procházkách v přírodě na vodítku. Není to jen ježek, koho může volně pobíhající pes ohrozit. V keřích a zarostlých prostranstvích se schovává spousta zvířat i se svými mláďaty.

### 8. Ježek je pomalý a neumí plavat

Ježek je velmi dobrý plavec. Pokud se nějaký utopí, je to spíš proto, že se z vody nemohl dostat kvůli strmým břehům. Mimo to taky velmi dobře šplhá. Pokud se dobře rozcvičí, tak se může pohybovat rychlostí až 6,5 km/h.

Zdroje:

<https://www.onlineketvinypraha.cz/ruze/kytice-rudych-ruzi-50-cm-4/>

<https://cs.wikipedia.org/wiki/R%C5%AF%C5%BEE>

**Kryštof Buchta, 8. C**

## Dýně (tykev obecná)


Dýně je zelenina z čeledi tykvovité. Jedná se o jednoletou rostlinu. Velké jednodomé květy mají žlutou barvu.

Dýně pochází z tropické a subtropické Ameriky. Jsou velmi různorodé, některé jsou jedlé, jiné se pěstují na okrasu nebo na vyrábění halloweenských dekorací. Dýně jako Halloweenský symbol mají svůj původ v Irsku, kde do nich kdysi dávali svíčky, aby odehnali zlé síly a duchy.



## Netopýři

Netopýři jsou podřád savců z řádu letouni. Jsou to jediní savci, kteří umí létat. Vynikají svým letem o rychlosti 20-50 km/h. Netopýři se vyvinuli cca před 60 miliony lety. Živí se hmyzem, krví, malými savci, žábami a rybami. Většina netopýřů je aktivní v noci. Jejich



nejbližšími příbuznými v Evropě jsou ježci. Netopýři vidí černobíle. Mají schopnost tzv. utajené březosti – pozastavení vývoje plodu a odložení jeho porodu i vývoje na příznivější období.

Netopýří radar neboli echolokace je způsob orientace. Signály vydávají pootevřenými ústy a z části i nosem. Každý tón, který vypustí, začíná vysoko a končí o oktávu níž.

Všechny druhy netopýřů žijících v Česku jsou chráněné, některé až kriticky ohrožené.

Noc mezi 26. a 27. srpnem se od roku 1997 slaví jako Evropská noc pro netopýry. Jejím cílem je jednak informovat laickou veřejnost o důležitosti netopýřů v přírodě a rovněž vyvrátit rozmanité mýty a předsudky, které o těchto tvorech ve společnosti kolují.

Zdroje:

<https://shop.culinabotanica.cz/rady-tipy/dyne-fantastickych-tvaru-i-barev/>

[https://www.metro.cz/domov/podle-zvuku-poznaji-netopyra.A170727\\_180909\\_metro-region\\_lam](https://www.metro.cz/domov/podle-zvuku-poznaji-netopyra.A170727_180909_metro-region_lam)

<https://cs.wikipedia.org/wiki/Netop%C3%BD%C5%99i>



## DĚJEPISNÝ KOUTEK

### Den české státnosti

Ve čtvrtek **28. září** jsme si užili den volna – slavili jsme státní svátek. **Víte ale, co v tento den slavíme a proč je pro nás tak významný?**

Při pohledu do kalendáře zjistíme dvě informace: svátek slaví Václav a slavíme Den české státnosti. Tyto dvě informace spolu úzce souvisí a my se pojďme podívat, proč tomu tak je.

Přenesme se společně do 10. století. Kníže Václav z rodu Přemyslovců žil pravděpodobně v letech 907–935. Vychovávala ho babička Ludmila, která ho učila číst a psát a vštěpovala mu křesťanské zásady. Měl vládnout po smrti svého otce, ale protože byl velmi mladý, panovala za něj jeho matka Drahomíra, sám začal vládnout v 17 letech. Byl velice vzdělaný, zbožný, vedl příkladný život, konal mnoho dobrých skutků. Pečoval o chudé, nemocné a sirotky, poskytoval ubytování a stravu cizincům a pocestným, stavěl kostely. Kvůli způsobu vládnutí měl neshody se svým bratrem Boleslavem, který ho se svou družinou dne 28. září zavraždil na cestě do kostela ve Staré Boleslavi.



(c) Jiřina Lockerová - nakladatelství Fragment

Svatý Václav se stal patronem (= ochráncem) české země, který má nad českým lidem držet ochrannou ruku v dobách těžkých a zlých.

Jeho ostatky jsou uloženy v Chrámu sv. Víta v Praze.

V Praze na Václavském náměstí se nachází socha sv. Václava na koni od Josefa Václava Myslbeka.

**TIP: Podívej se na následující odkaz. V krátkém videu se dozvíš více informací o životě a smrti svatého Václava:**

<https://www.stream.cz/slavedny/517938-svatek-svateho-vaclava-den-ceske-statnosti-28-zari>

Zdroje: vlastní


<http://referaty-testy.webnode.cz/referaty/dejepis/vaclav-1-svaty>

## Den vzniku samostatného československého státu

Je rok 1915 a v Evropě zuří Velká válka, které se později bude říkat první světová. Češi bojují na straně Rakouska-Uherska za svého císaře Františka Josefa I. A i když jsou lidé v monarchii nespokojení, málokoho napadají myšlenky na samostatnost. Těch mužů je skutečně jen několik a jsou pronásledováni: poslanci vídeňského parlamentu Alois Rašín a Karel Kramář, učitel Edvard Beneš a jeho univerzitní mentor Tomáš Masaryk, dále Slovák Milan Rastislav Štefánik. Tato pětice sní o společném státě Čechů a Slováků.

Nejvíce tíhy leží na Masarykovi. Je mu už 65 let. Jezdí po celém světě a přesvědčuje spojence: Rozbijte Rakousko-Uhersko, střední Evropě tak bude mnohem lépe.

Masarykovi nahrávají dvě věci: V roce 1916 umírá císař František Josef I. a jeho nástupce Karel I. chce vést vůči Čechům přívětivější politiku. A ještě důležitější je, že na ruské frontě čeští vojáci přebíhají na druhou stranu – za Rakousko se už bít nechtějí. Masaryk tedy míří do Ruska, kde se mu podaří prosadit vznik československé legie. Ta čítá přes 50 tisíc vojáků. To je klíčový okamžik. Masaryk sice stát ještě nemá, ale armádu už ano.



Přichází rok 1918. Pro Rakousko už je válka skoro prohraná a český národ konečně cítí, že se schyluje k velké změně. Lidé si šeptají o profesoru Masarykovi, který mezitím vyjednal i podporu amerického prezidenta

Wilsona. Myslí na konec války jako na začátek něčeho nového. To přichází 28. října 1918. V ten den se setkává Beneš s Kramářem ve švýcarské Ženevě. Na poslední chvíli dohadují, jak má nový stát vlastně vypadat. Kramář chtěl, aby nový stát byl královstvím v čele s ruským carem, ale Beneš rozhoduje, že to bude republika. Také se shodují na nové národnosti: československé. To proto, aby Němců nebylo v novém státě víc než Slováků.


28. říjen ale nakonec vstupuje do dějin díky událostem z Prahy. Toho ospalého rána přichází zpráva, že Rakousko je ochotné přijmout podmínky příměří. Teoreticky to ještě nic neznamená, ale lidé si to vykládají po svém. Jeden z živnostníků, který kapitulaci čte, vykřikne: „Jsme svobodní! Jsme svobodní!“ A dav to bere za hotovou věc. Strhávají se rakouské znaky, německy psané vývěsní štíty. Klíčové je obsazení tzv. Obilného ústavu, který rozděluje potraviny. Císařská posádka se nezmůže na odpor, protože maďarští a rumunští vojáci odmítnou bojovat. Nakonec se na sochu svatého Václava pověsí československá vlajka. Tohle už nejde zastavit.

První československý prezident Masaryk se do své vybojované země vrátí až za dva měsíce – 21. prosince. Všude, kde zastaví jeho vlak, ho vítají nadšené zástupy. Je mu 68 let a svůj největší životní úkol splnil. Až mu za nějakou dobu budou přát k osmdesátinám, československý parlament přijme zákon, který v dějinách nemá obdoby. Ten zákon totiž obsahuje pouze jedinou větu: Tomáš Garrigue Masaryk – zasloužil se o stát.

Zdroje: <https://slavne-dny.cz/episode/526294/den-kdy-vzniklo-ceskoslovensko-28-rijen>

## Mezinárodní den studentstva

Celý příběh **17. listopadu** vlastně začal o něco dřív: Od března **1939** české země okupovalo nacistické Německo a nálada Čechů vůči Němcům byla velmi nepřátelská. Všechno vyvrcholilo **28. října 1939** mnohatisícovou demonstrací v Praze (lidé se zde sešli při příležitosti připomenutí výročí vzniku Československa; o této události jste se mohli dočíst v minulém čísle časopisu). Jednotky SS přítomné rozehnaly ostrou střelbou. Byl zabit mladý pekař **Václav Sedláček** a smrtelně zraněn student **Jan Opletal**, který dva týdny bojoval o život, ale pak svému zranění podlehl.



**15. listopadu** uspořádaly studentské organizace smuteční průvod Prahou s rakví Jana Opletala. Následné demonstrace skončily dalšími bitkami s pořádkovými silami.

Němci byli velmi rozzlobeni. Další den pronesl Hitler v Berlíně následující slova: „*Měli jsme s Čechy naložit stejně jako s Poláky. Nezasluhují si jiný osud. Nařizuji proto uzavření českých vysokých škol na tři roky. Jakékoliv demonstrace potlačit. Do ulic klidně postavím děla. Do každého hloučku se bude střílet kulomety. A bude-li ještě nějaká demonstrace, srovnám Prahu se zemí.*“

Hned v noci zatýká gestapo (německá tajná policie) přes tisíc studentů a pedagogů. Devět představitelů studentských organizací je **17. listopadu 1939** zastřeleno. Paradoxně jsou mezi nimi i lidé, kteří s nacisty otevřeně sympatizovali – touha ukázat, že žádný Čech si už nemůže být ničím jistý, je pro Němce důležitější. Do koncentračního tábora je posláno 1200 studentů.

České univerzity byly sice uzavřeny na tři roky, ale ve skutečnosti byly uzavřeny až do konce války (do roku 1945).

V roce 1941 přijala Mezinárodní studentská organizace v Londýně rozhodnutí, že 17. listopad se bude připomínat jako **Mezinárodní den studentstva**. Je to jediný oficiální den světového významu, který má svůj původ v naší zemi.


A tady by mohl příběh 17. listopadu končit. Jenomže o půl století později přišlo nečekané, ale neméně významné pokračování.

Jen velmi stručně si připomeňme, co se dělo v Československu po válce: Po roce 1948 převzali moc v Československu komunisté. Odebrali majetek bohatým, vše podléhalo cenzuře, lidé nemohli svobodně vyjádřit svůj názor, nemohli cestovat na západ atd.

Z pražského Albertova v roce 1939 vyrážel průvod s rakví Jana Opletala. V roce **1989** měly tisíce studentů jiný plán: Lidé chtěli uctít Opletalovu památku, ale hlavně chtěli dát najevo nesouhlas s komunistickým režimem, který se jinde v Evropě už hroutil. Průvod měl za cíl ulici Opletalovu, kde chtěli studenti položit květiny. Tento plán se ale zvrtil. Na Národní třídě příslušníci SnB (Sboru národní bezpečnosti) průvod přehradili a přítomné surově zbili. Mnoho lidí bylo vážně zraněno.

Tento tvrdý zákrok proti pokojným studentům vyvolal silný odpor většiny lidí v naší zemi. Studenti vysokých škol vstoupili do stávk, organizovali výjezdy do okolních měst a na venkov, kde vyprávěli ostatním lidem o událostech v Praze. Studenti sepsali požadavky, které vyjadřovaly přání většiny lidí v naší zemi, kteří již nechtěli nadále vládu komunistů. Postupně se na stranu studentů přidávali také dělníci v továrnách. Dne **27. listopadu 1989**

se uskutečnila dvouhodinová generální stávka. Lidé se také scházeli na obrovských statisícových demonstracích už nejen v Praze, ale ve všech našich městech v Čechách i na Slovensku.



**17. listopad 1989** znamenal začátek konce komunistického režimu v naší zemi. V prosinci roku 1989 byl prezidentem naší republiky zvolen Václav Havel, který byl krátce předtím propuštěn z vězení.

Pokud Tě téma zaujalo, podívej se na animovaný příběh z cyklu Dějiny udatného českého národa: <http://dejiny.ceskatelevize.cz/211543116230110/>

Zdroje:

[https://cs.wikipedia.org/wiki/Mezin%C3%A1rodn%C3%AD\\_den\\_studentstva](https://cs.wikipedia.org/wiki/Mezin%C3%A1rodn%C3%AD_den_studentstva)

[http://www.studentpoint.cz/3-studium/4766-co-bychom-meli-vedet-o-17.-listopadu-2.dil-1939#.WBT\\_GOCLTIU](http://www.studentpoint.cz/3-studium/4766-co-bychom-meli-vedet-o-17.-listopadu-2.dil-1939#.WBT_GOCLTIU)

<http://www.lidovky.cz/umrti-vaclava-havla-04k-/zpravy-domov.aspx?klic=172029>

# POČÍTAČOVÉ HRY


## Historie videoher

Historie videoher zahrnuje již období po druhé světové válce. První hry byly programovány na sálových počítačích na univerzitách a výzkumných pracovištích.

Asi prvním mezníkem historie byl rok 1958, kdy vznikla hra Tennis for Two, kterou vytvořil americký fyzik William Higinbotham. Významné byly také projekty americké laboratoře umělé inteligence – MIT.

Na počátku šedesátých let zde vznikla hra Spacewar!, která byla časem portována pro mikropočítač PDP-1.

Až v sedmdesátých letech začaly vznikat sériově produkované arkády. Objevily se další herní žánry, například střílečky, hry na hrdiny nebo simulátory. Na přelomu sedmdesátých a osmdesátých let se herní



automaty v USA staly součástí popkultury a arkádové herní konzole se začaly objevovat v kinech, nákupních centrech apod. V Evropě se rozšířilo hraní videoher až s nástupem domácích a osobních počítačů.

V Československu a později i České republice se začaly počítačové hry výrazně prosazovat po roce 1989.

Devadesátá léta byla charakterizována rychlým rozvojem hardwaru i softwaru. Rostl výkon počítačů i kapacita datových médií. Na základě nových technologií vznikly nové herní koncepty a úspěšné série. Zobrazení třetího rozměru umožnilo rozvoj simulátorů, například sérii Descent. Rozšířil se žánr FPS (Doom, Duke Nukem 3D, Quake). Do popředí zájmu se dostaly vojenské a budovatelské strategie (SimCity).

Rozšířily se také online hry, které uživatelé hráli ve webových prohlížečích na internetu.

Nové tisíciletí zaznamenalo v herním průmyslu posun. Mobilní hraní na chytrých telefonech a tabletech vytlačilo digitální hry respektive kapesní herní konzole. Zvyšoval se počet příležitostných hráčů. Vzrůstal počet lidí, kteří nechtěli trávit hodiny hraním videoher, ale zkrátit si čas v čekárně nebo se jen odreagovat. Vznikl nový herní žánr „casual games“ neboli občasně hry.

S rozvojem internetu rostla popularita multiplayeru. Hraní her se stalo součástí sociálních sítí. Vedle zavedených společností zaujaly významné místo experimentálnější a inovativnější vývojáři nezávislých videoher. K jejich úspěchu přispěla i jednodušší digitální distribuce softwaru. Vznikla nová platforma Steam určená nejen k digitální distribuci her a softwaru, ale i jako multiplayerové „hřiště“ a komunikační zázemí pro hráče.

Zdroje:

[https://cs.wikipedia.org/wiki/Historie\\_videoher](https://cs.wikipedia.org/wiki/Historie_videoher)

<https://www.abicko.cz/galerie/precti-si-technika/55047/co-ma-spolecneho-prvni-videohra-a-jaderna-bomba?foto=5>

## 20 zajímavostí ze světa her

1. Pac-Mana vymyslel designer Toru Iwatani, když jedl pizzu.
2. Prvním herním strojem na mince byl stroj na pinball, který se objevil už ve 30. letech minulého století, herní automaty s videohrami se objevily až na konci 70. let, jejich zlatá éra byla zejména v 90. letech.
3. Na světě je kolem 100 milionů Game Boyů, 32 milionů z nich je v Japonsku a 44 milionů v USA.
4. 68 % majitelů smartphonů starších 13 let hraje pravidelně nějaké hry.
5. Průměrný věk hráče počítačových her byl v roce 2011 37 let, v roce 2015 31 let.
6. 29 % všech hráčů je mladších 18 let, 32 % tvoří hráči ve věku 18 až 35 let, a 39 % z nich je ve věku 36+.
7. 71 % uživatelů smartphonů, kteří hrají hry, utratí za svůj koníček více než 10 dolarů měsíčně
8. Muži hrají hry více než ženy, ale rozdíl není tak velký, podle odhadů je podíl 60% mužů a 40 % žen.
9. Pravidelné hraní her zrychluje schopnost rozhodování až o 25 %.
10. 93 % rodičů kontroluje, jaké hry jejich děti hrají.
11. Nejprodávanejší hrou minulého roku byl THE SIMS 4, hned na druhém místě byl FALLOUT 4.
12. Za hry se v letošním roce utratilo celosvětově 75 miliard dolarů, v příštím roce se očekává, že to bude o 3 miliardy více.
13. Nejprodávanejšími herními konzolemi všech dob jsou PlayStation 2 and Nintendo DS, dohromady se jich prodalo 155 milionů kusů.
14. Když se poprvé objevil Mario ve světě herního průmyslu, prudce stoupl počet narozených dětí, které po něm byly pojmenovány.
15. Atari je japonské slovo, které ve skutečnosti znamená úspěch.
16. Nejvýdělečnější hrou všech dob je World of Warcraft, za dobu své existence vydělal přes 10 miliard dolarů.
17. Hře Angry Birds trvalo pouhých 35 dní, než dosáhla 50 milionů hráčů.
18. První cheaty byly vytvořeny pro účely testování hry při jejím vývoji, až později se začaly vytvářet pro hráče, aby byly hry jednodušší.
19. Vlastnictví hry Manhunt nebo její kopie se považuje na Novém Zélandu jako trestný čin.
20. Ve hře Deus Ex, která vyšla rok před teroristickým útokem na Světové obchodní centrum, dva ikonické mrakodrapy na Manhattanu chybí. Když rok po vydání k útoku došlo, byli vývojáři zasypáni velkým množstvím stížností. Že by pád dvojčat hra nějak předpovídala?

Zdroje:

<https://www.herni-zona.cz/20-zajimavosti-herniho-prumyslu-kterych-nevedeli/>

<https://www.muraldecal.com/en/wall-stickers/product/gamer-377/pac-man-arcade-game-color-19077>

**Vladimír Ulman, Ondřej Vágovszký, Teodor Hála, Daniel Filla, 9. A**

## MOBILNÍ APLIKACE

### Escape Game: Halloween



Jedná se o klasickou únikovou hru. Tentokrát však na téma halloween! Řešíte zde logické hádanky a minihry, abyste se dostali z místnosti ven. Je to jeden dlouhý level. Výhodou ale je, že když aplikaci vypnete, váš poslední krok se uloží, a tak při novém spuštění aplikace nemusíte začínat odznova. Pokud se zaseknete a nevíte, jak dál, dostanete radu, která vám pomůže k dalšímu postupu. Pokud máte rádi tento druh her, u této hry se určitě nudit nebudete.

### Spooky Words (Halloween Edition)

V této hře si procvičíte anglická (nebo německá, španělská, francouzská,...) slovíčka, která souvisí s Halloweenem. Doplníte vynechaná písmenka ve slovech. Hra je naučná, ale i zábavná. Stojí za vyzkoušení.



### Water Sort: Color Sorting Game

Vaším úkolem v této logické hře je přelévát tekutiny ze zkumavek tak, abyste slili tekutiny stejné barvy k sobě. Hra má opravdu pěknou grafiku a pocvičíte si své mozky.



Zdroje:

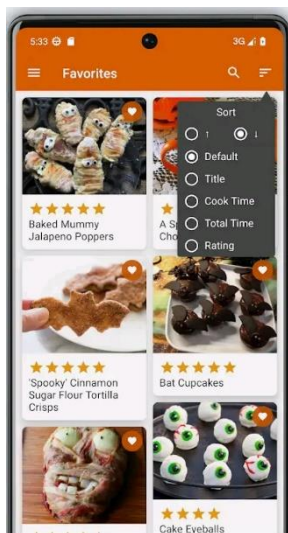
[https://play.google.com/store/apps/details?id=sort.water.puzzle.pour.color.tubes.sorting.game&hl=en\\_IE&gl=US](https://play.google.com/store/apps/details?id=sort.water.puzzle.pour.color.tubes.sorting.game&hl=en_IE&gl=US)

[https://play.google.com/store/apps/details?id=com.sgg.spookywords&hl=en\\_NZ&gl=US](https://play.google.com/store/apps/details?id=com.sgg.spookywords&hl=en_NZ&gl=US)

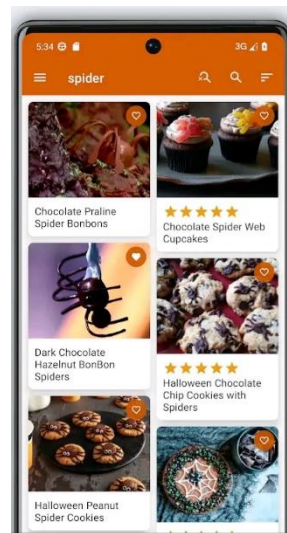
<https://play.google.com/store/apps/details?id=org.cocos2dx.jamms.halloween&hl=cs&gl=JP>

**Tereza Matoušková, 8. A**

## Halloween Recipes Cookbook



Aplikace, ve které najdeme spoustu haloveenských receptů (více jak 350 receptů), např. strašidelné sušenky, dýňové muffiny nebo pizzy s duchy. Díky receptům připravíme skvělé haloveenské občerstvení. Aplikace je zcela zdarma. Líbil se mi např. jednoduchý recept na párky zabalené v listovém těstě, které vypadají jako mumie. Párky zabalíme do těsta tak, že jim vykukuje pouze hlavička. Po upečení se dozdobí hořčicí.



## Halloween Makeup Photo Editor



Další aplikace pro haloveenskou zábavu je aplikace Halloween Makeup Photo Editor. Použijte svoji fotografii nebo vyfoťte kamaráda.

V aplikaci najdete spoustu strašidelných samolepek, jako jsou krvavé jizvy, upíří zuby, paruky, rohy nebo masky, kterými vylepšíte své fotografie. Fotografii potom můžete poslat rodině nebo kamarádům pro pobavení.



Zdroje:

<https://play.google.com/store/apps/details?id=com.roetteri.recipes.halloween>

<https://play.google.com/store/apps/details?id=com.best.photo.app.halloween.makeup&hl=cs&gl=US>

**Elian Riedl, Mohamed Ali Raees, 9. A**



# ANGLIČTINA

## HALLOWEEN VOCABULARY



**PUMPKIN**



**CANDLE**



**SKELETON**



**WITCH'S HAT**



**EYE**



**GHOST**



**BAT**



**GRAVE**



**MUMMY**



**SPIDER WEB**



**WITCH**



**SKULL**



**SPIDER**



**RAVEN**



**CANDY**



**BLACK CAT**



**BROOM**



**LOLLIPOP**

## Jokes about vampires

What's it like to be kissed by a vampire?  
It's a pain in the neck.

Why did the vampire give his girlfriend a blood test?  
To see if she was his type.

Why did the vampire go to the orthodontist?  
To improve his bite.

Why did the vampire get fired from the blood bank?  
He was caught drinking on the job!



Zdroje:

<https://www.istockphoto.com/cs/search/2/image?mediatype=illustration&phrase=vampire>  
<https://www.anglictina-na-malte.cz/blog/jak-se-na-malte-slavi-halloween>

Match the words to the correct pictures and complete the crossword. Then find a secret message.

# HALLOWEEN

**BATS**  
**BLACK CAT**  
**BROOM**  
**CANDY**  
**CAULDRON**  
**COSTUME**  
**DEATH**  
**DRACULA**  
**FRANKENSTEIN**  
**GHOST**  
**HAUNTED HOUSE**  
**JACK-O-LANTERN**  
**PUMPKINS**  
**SKELETON**  
**SPIDER**  
**TRICK OR TREAT**  
**WITCH**  
**WITCH HAT**

The secret message is **Clothes make a statement,**  
 \_\_\_\_\_ .

Zdroj: [https://www.liveworksheets.com/w/en/english-second-language-esl/48900#google\\_vignette](https://www.liveworksheets.com/w/en/english-second-language-esl/48900#google_vignette)

## NĚMČINA

### Slovíčka

Zdroj: <https://cz.pinterest.com/pin/668925350935336279/>



Zdroj: <https://cz.pinterest.com/pin/29625310042890668/>

## Kvíz

Wähl die richtige Antwort.

**In welchem Monat ist Halloween?**

- a) Oktober
- b) November
- c) Dezember
- d) Januar



**Was kocht die Hexe?**

- a) eine Suppe
- b) eine Torte
- c) einen Zaubertrank
- d) Fleisch



**Wo wohnen die Hexen?**

- a) in einer Wohnung.
- b) im Friedhof
- c) im Geisterhaus
- d) im Auto



**Welche Frucht ist typisch für Halloween?**

- a) Kirschen
- b) Wassermelone
- c) Kürbis
- d) Birne



**Was machen die Kinder gern?**

- a) singen
- b) sich kostümieren
- c) zeichnen
- d) kochen



**Wer trinkt gern Blut?**

- a) Gespenster
- b) Mumien
- c) Vampire
- d) Skelette



**Welches Tier webt ein Netz?**

- a) die Katze
- b) die Spinne
- c) die Ameise
- d) die Fledermaus



**Was ist typisch für Hexen?**

- a) die Lederjacke
- b) der Mantel
- c) der schwarze Hut
- d) eine Schürze



**Hexen reisen mit**

- a) dem Besen
- b) dem Auto
- c) dem Teppich
- d) dem Bus



**Welches ist das Lieblingstier der Hexen?**

- a) die weiße Maus
- b) der grüne Frosch
- c) das rosa Schwein
- d) die schwarze Katze



**Was wollen die Kinder, wenn sie von Tür zu Tür gehen ?**

- a) Hamburger
- b) Obst
- c) Süßigkeiten
- d) Gemüse



**Woher kommt Halloween?**


- a) aus Irland
- b) aus Frankreich
- c) aus Nordamerika
- d) aus Südamerika



# VYCHYTÁVKY NA DOMA

## Veselá dýně

Tento obrázek si vystříhni, vymaluj podle své fantazie a přehni podle přerušovaných čar ☺



Zdroj: <https://cz.pinterest.com/pin/140806233345047/>

## **Strašidelná halloweenská girlanda**

### **Na halloweenskou girlandu potřebujete:**

- ✓ zbytky látek, např. stará prostěradla, ubrusy nebo jednobarevná trička
- ✓ (samolepicí) oči
- ✓ (plnicí) vatu nebo další, na malé kousky nastříhané zbytky látek
- ✓ provázek, motouz nebo stuhu na pověšení
- ✓ příp. barvy na textil / vodové barvy a štětec

### **Postup:**

1. Nastříhejte ze zbytků látek stejně velké čtverce (cca 30 × 30 cm).
2. Položte doprostřed vystřiženého čtverce kuličku plnicí vaty nebo nadrobno nastříhané zbytky látky.
3. Omotejte látku kolem vatové kuličky tak, aby vznikla hlava strašidla a pod hlavou uvažte stužku.
4. Přilepte strašidlu na hlavu dvě plastové oči. Jednoduché strašidýlko z látky je rázem hotové!
5. Stejným způsobem vyrobte ještě dalších zhruba 5 až 10 strašidel. Na závěr je opatrně přivažte na šňůru nebo stuhu, aby vznikla girlanda, kterou pak můžete pověsit jako halloweenskou dekoraci.



Zdroj: <https://www.c-and-a.com/eu/cz/shop/vyroba-halloweenske-vyzdoby>

**Adéla Hovorková, 8. C**

## Halloweenské jednohubky

### Na 10 ks mumií z listového těsta:

- ✓ 550 g čerstvého listového těsta
- ✓ 10 koktejlových (vegetariánských) pářečků
- ✓ rajčatový kečup
- ✓ majonéza
- ✓ 20 kuliček pepře

### Postup:

1. Předehřejte troubu na 200 °C (horní/spodní ohřev).
2. Rozviňte, popř. vyválejte hotové listové těsto na pracovní ploše a potřete ho rajčatovým kečupem.
3. Nakrájejte těsto nožem nebo rádýlkem na proužky široké zhruba 1 cm.
4. Omotejte každý párek 1 nebo 2 proužky listového těsta a vynechte pouze malé místo na oči.
5. Položte párky omotané listovým těstem na pečicí plech vyložený pečicím papírem a pečte je v troubě zhruba 10 až 15 minut dozlatova.
6. Až pářečky vychladnou, můžete mumiím pomoci zdobícího sáčku udělat malé majonézové oči. Alternativně můžete použít i malá cukrová očka.



## Halloweenské št'avnaté jablečné příšerky

### Suroviny na 12 jablečných příšerek:

- ✓ 3 zelená jablka
- ✓ citron
- ✓ arašídové máslo
- ✓ 1 pytlík arašídů (nesolené)
- ✓ 12 ks maršmelounů
- ✓ čokoládový krém

### Postup:

1. Umyjte a osušte jablka. Odstraňte z nich stopky a opatrně vyjměte jadřince (nejlépe vykrajovačem jadřinců).
2. Jablka rozčtvřte a z venkovní strany se slupkou vyřízněte velký klínek, čímž vznikne rozšklebená pusa jablečné příšerky.
3. Vykrojenou mezeru potřete silnou vrstvou arašídového másla a poté do ní vtláčte arašídy jako příšeří zuby.
4. Potřete vnější plochy jablečných čtvrtek citronovou šťávou, aby zůstaly déle svěží.
5. Na každý kousek maršmelounů kápněte trochu čokoládového krému nebo roztavené čokolády jako velkou zorničku a hotové maršmelounové oko pak zapíchněte seshora párátkem do středu jablečné příšerky.



Zdroj: <https://www.c-and-a.com/eu/cz/shop/halloweenske-recepty>

**Žaneta Hájková, 8. A**

# ŠKOLNÍ PARLAMENT



Dne 9. 10. se zástupci Žákovského parlamentu zúčastnili zasedání Obecního žákovského parlamentu.

Naše první setkání se školou Horáckého náměstí se uskutečnilo na radnici. Na úvod jsme se zábavnou formou dozvěděli mnoho nových informací o městské části Brno-Řečkovice a Mokrá hora. Následovala seznamovací hra Bingo, při které jsme pomocí předepsaných otázek poznávali žáky ze sousední školy.

Poté jsme byli rozděleni do skupin po přibližně pěti členech, kde jsme měli za úkol se navzájem seznámit a diskutovat o nápadech, které by mohly přispět ke zlepšení života v naší městské části. Už teď se těšíme na další setkání v prosinci, které proběhne na škole Horáckého náměstí a na němž budeme prezentovat naše návrhy. Děkujeme panu starostovi Marku Viskotovi a místostarostovi Filipu Hružovi za poskytnutí prostor a umožnění této spolupráce.

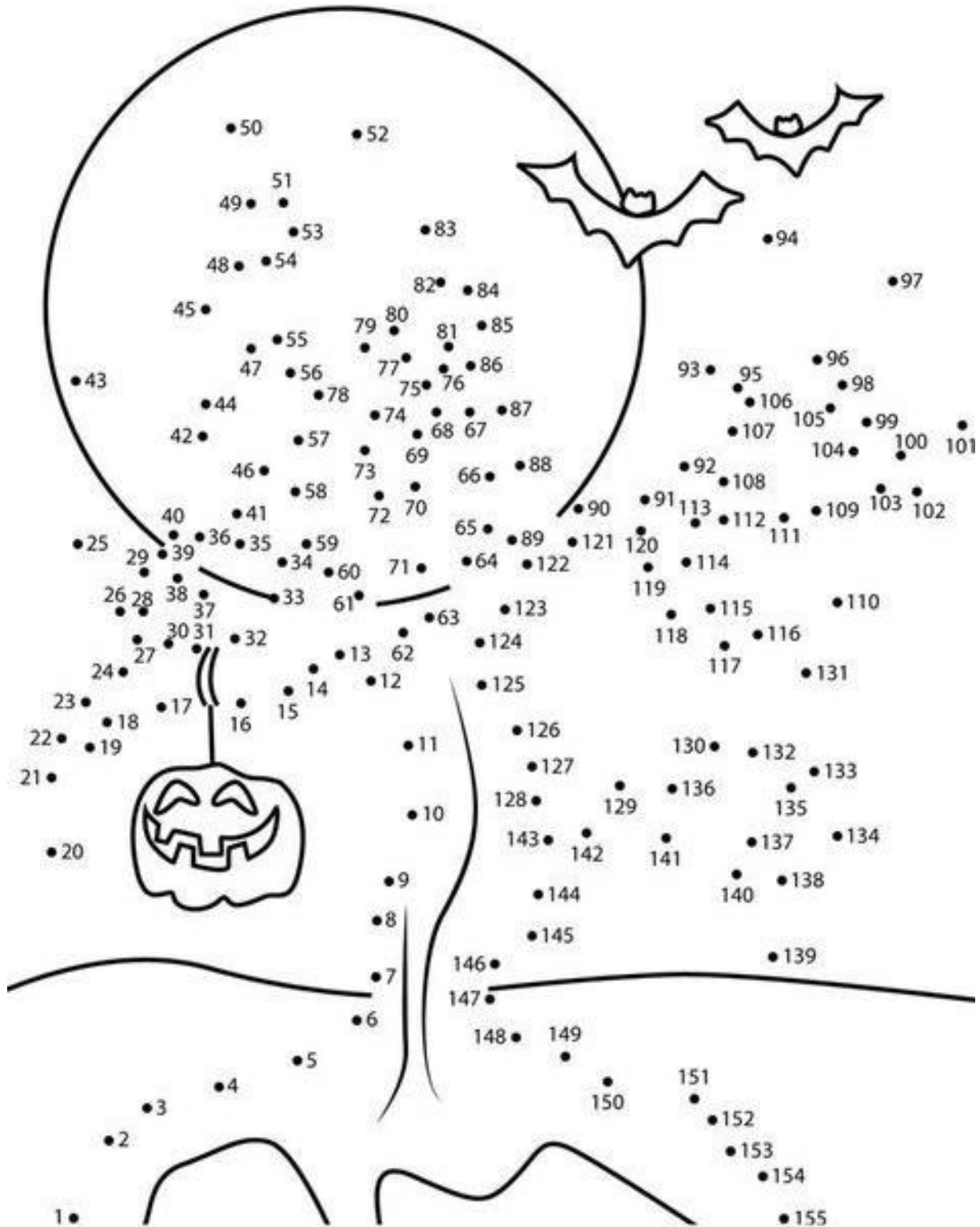


**Nicol Malá, 9. B**





# ZÁBAVA

## Spojovačka



Zdroj: <https://cz.pinterest.com/pin/243335186164617879/>

## Vybarvi a spočítej



Zdroj: <https://cz.pinterest.com/pin/243335186164617879/>

## Osmisměrka

B	O	R	H	T	A	K	U	O	H
Ě	P	A	V	O	U	K	B	U	B
N	M	M	R	T	V	O	L	A	D
Ý	L	U	B	U	M	B	U	U	B
D	H	U	S	T	R	A	C	H	B
U	A	P	M	A	L	H	B	U	E
V	L	K	O	D	L	A	K	U	I
C	O	N	B	U	S	O	V	A	M
B	U	E	I	B	M	O	Z	B	U
B	U	B	U	P	O	D	Z	I	M

DUCH, STRACH, TMA, NOC, PODZIM,

VLKODLAK, ZOMBIE, MUMIE, PAVOUK,

MRTVOLA, HROB, HOUKAT, SOVA, MLHA,

LAMPA, DÝNĚ

## Vtipy

Host zabloudí v noci v chodbách starého zámku. Potká strašidlo, které si začne stěžovat:

„Už více než 400 let musím bloudit v tomto domě.“

„To se hodí,“ řekne host. „Tak určitě víte, kde jsou toalety.“

Upíři podle pověry umírají na denním světle. Poslední slova, která většina upírů řekne: „To je ale pěkný den!“

Dva muži jdou po Halloweenké párty domů a rozhodnou se jít zkratkou přes hřbitov. Uprostřed hřbitova mezi hroby najedou uslyší nějaký šramot. Buch, buch, buch. Ustrašeně jdou dál a najdou starého muže, jak s kladivem a majzlíkem opracovává náhrobní kámen. Jeden z mužů starci povídá:

„Teda vy jste nás vylekal k smrti. Už jsme mysleli, že je tu nějaký duch! Co tady děláte uprostřed noci?“

„Tihle neschopní idioti, napsali mi sem špatné jméno,“ mumlá staroch.

## Najdi 10 rozdílů



Zdroje:

[https://www.freepik.com/premium-vector/halloween-black-white-find-differences-game-children-attention-skills-line-activity-with-cute-witch-black-cat-puzzle-kids-coloring-page-printable-what-is-different-worksheet\\_69607668.htm](https://www.freepik.com/premium-vector/halloween-black-white-find-differences-game-children-attention-skills-line-activity-with-cute-witch-black-cat-puzzle-kids-coloring-page-printable-what-is-different-worksheet_69607668.htm)

<https://www.babyoffice.cz/halloweenske-vtipy-a-hadanky/>

**Žaneta Hájková, 8. A**

# ČASOPIS NOVO NOVINY PRO VÁS PŘIPRAVILI

## Redaktoři rubrik

Knižní a filmové recenze:

**Monika Křížová, 8. A**

**Natálie Vykydalová, 9. A**

Přírod

**Kryštof Buchta, 8. C**

Počítačové hry:

**Daniel Filla, 8. A**

**Ondřej Vágovszký, 8. A**

**Vladimír Ulman, 8. A**

**Teodor Hála, 8. A**

Mobilní aplikace:

**Elian Reidl, 8. A**

Vychytávky na doma:

**Adéla Hovorková, 7. C**

**Žaneta Hájková, 7. A**

Školní parlament:

**Žaneta Hájková, 7. A**

Zábava:

**Žaneta Hájková, 7. A**

## Editorka a šéfredaktorka

Mgr. Pavlína Šachrová